



ADMINISTRACIÓN DEL PATRIMONIO DE LA BENEFICENCIA PÚBLICA DEL ESTADO DE YUCATÁN
Estado de Situación Financiera
Al 30 de Septiembre de 2024
(Cifras en Pesos)

Concepto	2024	2023	Concepto	2024	2023
ACTIVO			PASIVO		
Activo Circulante			Pasivo Circulante		
Efectivo y Equivalentes	11,978,828.05	9,218,371.89	Cuentas por Pagar a Corto Plazo	1,554,303.25	1,922,671.55
Derechos a Recibir Efectivo o Equivalentes	65,962.28	154,840.88	Documentos por Pagar a Corto Plazo	0.00	0.00
Derechos a Recibir Bienes o Servicios	0.00	0.00	Porción a Corto Plazo de la Deuda Pública a Largo Plazo	0.00	0.00
Inventarios	0.00	0.00	Títulos y Valores a Corto Plazo	0.00	0.00
Almacenes	9,318,258.62	154,000.08	Pasivos Diferidos a Corto Plazo	0.00	0.00
Estimación por Pérdida o Deterioro de Activos Circulantes	0.00	0.00	Fondos y Bienes de Terceros en Garantía y/o Administración a Corto Plazo	0.00	0.00
Otros Activos Circulantes	0.00	0.00	Provisiones a Corto Plazo	0.00	0.00
Total de Activos Circulantes	21,361,046.95	9,527,212.85	Otros Pasivos a Corto Plazo	25.32	25.32
			Total de Pasivos Circulantes	1,554,328.57	1,922,696.87
Activo No Circulante			Pasivo No Circulante		
Inversiones Financieras a Largo Plazo	0.00	0.00	Cuentas por Pagar a Largo Plazo	25,172.00	25,172.00
Derechos a Recibir Efectivo o Equivalentes a Largo Plazo	0.00	0.00	Documentos por Pagar a Largo Plazo	0.00	0.00
Bienes Inmuebles, Infraestructura y Construcciones en Proceso	5,400,000.00	5,400,000.00	Deuda Pública a Largo Plazo	0.00	0.00
Bienes Muebles	1,962,040.80	1,962,040.80	Pasivos Diferidos a Largo Plazo	0.00	0.00
Activos Intangibles	77,716.55	67,547.99	Fondos y Bienes de Terceros en Garantía y/o en Administración a Largo Plazo	0.00	0.00
Depreciación, Deterioro y Amortización Acumulada de Bienes	-15,343,706.90	-15,076,386.48	Provisiones a Largo Plazo	628,123.64	878,123.88
Activos Diferidos	0.00	0.00	Total de Pasivos No Circulantes	653,295.64	903,295.88
Estimación por Pérdida o Deterioro de Activos no Circulantes	0.00	0.00			
Otros Activos no Circulantes	12,826,323.42	12,826,323.42	Total del Pasivo	2,207,624.21	2,825,992.75
Total de Activos No Circulantes	4,922,373.87	5,179,525.73			
Total del Activo	26,283,420.82	14,706,738.58	HACIENDA PÚBLICA/PATRIMONIO		
			Hacienda Pública/Patrimonio Contribuido	5,867,651.11	5,867,651.11
			Aportaciones	467,651.11	467,651.11
			Donaciones de Capital	5,400,000.00	5,400,000.00
			Actualización de la Hacienda Pública /Patrimonio	0.00	0.00
			Hacienda Pública/Patrimonio Generado	18,208,145.50	6,013,094.72
			Resultados del Ejercicio (Ahorro/Desahorro)	10,642,881.08	2,134,243.48
			Resultados de Ejercicio Anteriores	20,224,750.01	16,668,471.46
			Revalúos	0.00	0.00
			Reservas	0.00	0.00
			Rectificaciones de Resultados de Ejercicios Anteriores	-12,659,485.59	-12,789,620.22
			Exceso o Insuficiencia en la Actualización de la Hacienda Pública/Patrimonio	0.00	0.00
			Resultado por Posición Monetaria	0.00	0.00
			Resultado por Tenencia de Activos no Monetarios	0.00	0.00
			Total Hacienda Pública/Patrimonio	24,075,796.61	11,880,745.83
			Total del Pasivo y Hacienda Pública /Patrimonio	26,283,420.82	14,706,738.58

Bajo protesta de decir verdad declaramos que los Estados Financieros y sus notas, son razonablemente correctos y son responsabilidad del emisor.



LAE. ARTURO ELIJ MORALES KÚ
ENCARGADO DE DESPACHO DE LA DIRECCIÓN GENERAL ADMINISTRATIVA OPERATIVA



LAE. ARTURO ELIJ MORALES KÚ
TITULAR DEL ÁREA DE ADMINISTRACIÓN Y FINANZAS

ADMINISTRACIÓN DEL PATRIMONIO DE LA BENEFICENCIA PÚBLICA DEL ESTADO DE YUCATÁN
Estado de Actividades
Del 1 de Enero al 30 de Septiembre de 2024
(Cifras en Pesos)

Concepto	2024	2023
INGRESOS Y OTROS BENEFICIOS		
Ingresos de Gestión		
Impuestos	382.03	175.83
Cuentas y Aportaciones de Seguridad Social	0.00	0.00
Contribuciones de Mejoras	0.00	0.00
Derechos	0.00	0.00
Productos	0.00	0.00
Aprovechamientos	382.03	175.83
Ingresos por venta de Bienes y Prestación de Servicios	0.00	0.00
Participaciones, Aportaciones, Convenios, Incentivos Derivados de la Colaboración Fiscal, Fondos Distintos de Aportaciones, Transferencias, Asignaciones, Subsidios y Subvenciones, y Pensiones y Jubilaciones	7,977,046.99	11,828,817.89
Participaciones, Aportaciones, Convenios, Incentivos Derivados de la Colaboración Fiscal y Fondos Distintos de Aportaciones	0.00	0.00
Transferencias, Asignaciones, Subsidios y Subvenciones, y Pensiones y Jubilaciones	7,977,046.99	11,828,817.89
Otros ingresos y Beneficios		
Ingresos Financieros	10,083,477.83	8,507,595.15
Incremento por variación de Inventarios	0.00	0.00
Diminución del Exceso de Estimaciones por Pérdida o Detención u Obsolescencia	0.00	0.00
Diminución del Exceso de Provisiones	0.00	0.00
Otros ingresos y Beneficios Varios	10,083,477.83	8,507,595.15
Total de Ingresos y Otros Beneficios	18,040,868.76	20,336,888.87
GASTOS Y OTRAS PÉRDIDAS		
Gastos de Funcionamiento	5,181,071.43	7,532,760.01
Servicios Personales	3,179,136.82	4,808,882.38
Materiales y Suministros	281,804.47	618,825.81
Servicios Generales	1,720,330.14	1,808,351.42
Transferencias, Asignaciones, Subsidios y Otras Ayudas	2,016,100.91	9,434,594.08
Transferencias Internas y Asignaciones al Sector Público	0.00	0.00
Transferencias al Resto del Sector Público	0.00	0.00
Subsidios y Subvenciones	0.00	0.00
Ayudas Sociales	1,915,194.59	1,021,388.18
Pensiones y Jubilaciones	0.00	0.00
Transferencias a Fideicomisos, Mandatos y Contratos Análogos	0.00	0.00
Transferencias a la Seguridad Social	0.00	0.00
Donativos	100,836.32	7,813,225.92
Transferencias al Exterior	0.00	0.00
Participaciones y Aportaciones	0.00	0.00
Participaciones	0.00	0.00
Aportaciones	0.00	0.00
Convenios	0.00	0.00
Intereses, Comisiones y Otros Gastos de la Deuda Pública	0.00	0.00
Intereses de la Deuda Pública	0.00	0.00
Comisiones de la Deuda Pública	0.00	0.00
Gastos de la Deuda Pública	0.00	0.00
Costo por Coberturas	0.00	0.00
Ayuda Financiera	0.00	0.00
Otros Gastos y Pérdidas Extraordinarias	200,852.33	265,101.37
Estimaciones, Depreciaciones, Deterioros, Obsolescencia y Amortizamientos	200,852.33	265,101.37
Provisiones	0.00	0.00
Diminución de Inventarios	0.00	0.00
Otros Gastos	0.00	0.00
Inversión Pública	0.00	0.00
Inversión Pública no Capitalizable	0.00	0.00
Total de Gastos y Otras Pérdidas	7,388,024.87	17,232,466.48
Resultados del Ejercicio (Ahorro/Desahorro)	10,642,881.08	3,104,133.41

Bajo protesta de decir verdad declaro que los Estados Financieros y sus notas, son razonablemente correctos y son responsabilidad del emisor.



LAE. ABIMIRO ELIÚ MORALES KÚ
ENCARGADO DE DESPACHO DE LA DIRECCIÓN GENERAL ADMINISTRATIVA
OPERATIVA



LAE. ARTURO ELIÚ MORALES KÚ
TITULAR DEL ÁREA DE ADMINISTRACIÓN Y FINANZAS

ADMINISTRACIÓN DEL PATRIMONIO DE LA BENEFICENCIA PÚBLICA DEL ESTADO DE YUCATÁN
Estado de Variación en la Hacienda Pública
Del 1 de Enero al 30 de Septiembre de 2024
(Cifras en Pesos)

Concepto	Hacienda Pública / Patrimonio Contribuido	Hacienda Pública / Patrimonio Generado de Ejercicios Anteriores	Hacienda Pública / Patrimonio Generado del Ejercicio	Exceso o Insuficiencia en la Actualización de la Hacienda Pública / Patrimonio	TOTAL
Hacienda Pública/ Patrimonio Contribuido Neto de 2023	5,867,651.11				5,867,651.11
Aportaciones	467,651.11	0.00	0.00	0.00	467,651.11
Donaciones de Capital	5,400,000.00	0.00	0.00	0.00	5,400,000.00
Actualización de la Hacienda Pública/Patrimonio	0.00	0.00	0.00	0.00	0.00
Hacienda Pública/Patrimonio Generado Neto de 2023		3,871,252.14	3,104,133.41		6,975,385.55
Resultados del Ejercicio (Ahorro/Desahorro)	0.00	0.00	3,104,133.41	0.00	3,104,133.41
Resultados de Ejercicios Anteriores	0.00	16,668,471.46	0.00	0.00	16,668,471.46
Revalúos	0.00	0.00	0.00	0.00	0.00
Reservas	0.00	0.00	0.00	0.00	0.00
Rectificaciones de Resultados de Ejercicios Anteriores	0.00	-12,797,219.32	0.00	0.00	-12,797,219.32
Exceso o Insuficiencia en la Actualización de la Hacienda Pública/Patrimonio Neto de 2023				0.00	0.00
Resultado por Posición Monetaria	0.00	0.00	0.00	0.00	0.00
Resultado por Tenencia de Activos no Monetarios	0.00	0.00	0.00	0.00	0.00
Hacienda Pública/Patrimonio Neto Final de 2023	5,867,651.11	3,871,252.14	3,104,133.41	0.00	12,843,036.66
Cambios en la Hacienda Pública/Patrimonio Contribuido Neto de 2024	0.00				0.00
Aportaciones	0.00	0.00	0.00	0.00	0.00
Donaciones de Capital	0.00	0.00	0.00	0.00	0.00
Actualización de la Hacienda Pública/Patrimonio	0.00	0.00	0.00	0.00	0.00
Variaciones de la Hacienda Pública/Patrimonio Generado Neto de 2024		3,556,278.55	7,676,481.40		11,232,759.95
Resultados del Ejercicio (Ahorro/Desahorro)	0.00	0.00	10,642,881.08	0.00	10,642,881.08
Resultados de Ejercicios Anteriores	0.00	3,556,278.55	-3,104,133.41	0.00	452,145.14
Revalúos	0.00	0.00	0.00	0.00	0.00
Reservas	0.00	0.00	0.00	0.00	0.00
Rectificaciones de Resultados de Ejercicios Anteriores	0.00	0.00	137,733.73	0.00	137,733.73
Cambios en el Exceso o Insuficiencia en la Actualización de la Hacienda Pública/Patrimonio Neto de 2024				0.00	0.00
Resultado por Posición Monetaria	0.00	0.00	0.00	0.00	0.00
Resultado por Tenencia de Activos no Monetarios	0.00	0.00	0.00	0.00	0.00
Hacienda Pública/Patrimonio Neto Final de 2024	5,867,651.11	7,427,530.69	10,780,614.81	0.00	24,075,796.61

Bajo protesta de decir verdad declaramos que los Estados Financieros y sus notas, son razonablemente correctos y son responsabilidad del emisor.


LAE. ARTURO ELIÚ MORALES KÚ
ENCARGADO DE DESPACHO DE LA DIRECCIÓN GENERAL ADMINISTRATIVA OPERATIVA


LAE. ARTURO ELIÚ MORALES KÚ
TITULAR DEL ÁREA DE ADMINISTRACIÓN Y FINANZAS

ADMINISTRACIÓN DEL PATRIMONIO DE LA BENEFICENCIA PÚBLICA DEL ESTADO DE YUCATÁN
 Estado de Cambios en la Situación Financiera
 Del 1 de Enero al 30 de Septiembre de 2024
 (Cifras en Pesos)

Concepto	Origen	Aplicación
ACTIVO	278,503.42	10,873,818.80
Activo Circulante	77,651.09	10,863,650.24
Efectivo y Equivalentes	0.00	1,581,550.80
Derechos a Recibir Efectivo o Equivalentes	74,954.09	0.00
Derechos a Recibir Bienes o Servicios	2,697.00	0.00
Inventarios	0.00	0.00
Almacenes	0.00	8,302,099.74
Estimación por Pérdida o Deterioro de Activos Circulantes	0.00	0.00
Otros Activos Circulantes	0.00	0.00
Activo No Circulante	200,852.33	10,168.56
Inversiones Financieras a Largo Plazo	0.00	0.00
Derechos a Recibir Efectivo o Equivalentes a Largo Plazo	0.00	0.00
Bienes Inmuebles, Infraestructura y Construcciones en Proceso	0.00	0.00
Bienes Muebles	0.00	0.00
Activos Intangibles	0.00	10,168.56
Depreciación, Deterioro y Amortización Acumulada de Bienes	200,852.33	0.00
Activos Diferidos	0.00	0.00
Estimación por Pérdida o Deterioro de Activos no Circulantes	0.00	0.00
Otros Activos no Circulantes	0.00	0.00
PASIVO	0.00	637,444.57
Pasivo Circulante	0.00	417,444.33
Cuentas por Pagar a Corto Plazo	0.00	417,444.33
Documentos por Pagar a Corto Plazo	0.00	0.00
Porción a Corto Plazo de la Deuda Pública a Largo Plazo	0.00	0.00
Títulos y Valores a Corto Plazo	0.00	0.00
Pasivos Diferidos a Corto Plazo	0.00	0.00
Fondos y Bienes de Terceros en Garantía y/o Administración a Corto Plazo	0.00	0.00
Provisiones a Corto Plazo	0.00	0.00
Otros Pasivos a Corto Plazo	0.00	0.00
Pasivo No Circulante	0.00	220,000.24
Cuentas por Pagar a Largo Plazo	0.00	0.00
Documentos por Pagar a Largo Plazo	0.00	0.00
Deuda Pública a Largo Plazo	0.00	0.00
Pasivos Diferidos a Largo Plazo	0.00	0.00
Fondos y Bienes de Terceros en Garantía y/o en Administración a Largo Plazo	0.00	0.00
Provisiones a Largo Plazo	0.00	220,000.24
HACIENDA PÚBLICA/PATRIMONIO	11,232,759.95	0.00
Hacienda Pública/Patrimonio Contribuido	0.00	0.00
Aportaciones	0.00	0.00
Donaciones de Capital	0.00	0.00
Actualización de la Hacienda Pública/Patrimonio	0.00	0.00
Hacienda Pública/Patrimonio Generado	11,232,759.95	0.00
Resultados del Ejercicio (Ahorro/Deshorro)	7,538,747.67	0.00
Resultados de Ejercicios Anteriores	3,556,278.55	0.00
Revalúos	0.00	0.00
Reservas	0.00	0.00
Rectificaciones de Resultados de Ejercicios Anteriores	137,733.73	0.00
Exceso o Insuficiencia en la Actualización de la Hacienda Pública/Patrimonio	0.00	0.00
Resultado por Posición Monetaria	0.00	0.00
Resultado por Tenencia de Activos no Monetarios	0.00	0.00

Bajo protesta de decir verdad declaramos que los Estados Financieros y sus notas, son razonablemente correctos y son responsabilidad del emisor.

 LAE ARTURO ELIU MORALES KÚ
 ENCARGADO DE DESPACHO DE LA DIRECCIÓN GENERAL ADMINISTRATIVA OPERATIVA

 LAE ARTURO ELIU MORALES KÚ
 TITULAR DEL ÁREA DE ADMINISTRACIÓN Y FINANZAS

ADMINISTRACIÓN DEL PATRIMONIO DE LA BENEFICENCIA PÚBLICA DEL ESTADO DE YUCATÁN
Estado de Flujos de Efectivo
Del 1 de Enero al 30 de Septiembre de 2024
(Cifras en Pesos)

Concepto	2024	2023
Flujos de Efectivo de las Actividades de Operación		
Origen	18,040,905.75	9,650,735.63
Impuestos	0.00	0.00
Cuotas y Aportaciones de Seguridad Social	0.00	0.00
Contribuciones de Mejoras	0.00	0.00
Derechos	0.00	0.00
Productos	382.03	153.45
Aprovechamientos	0.00	0.00
Ingresos por Venta de Bienes y Prestación de Servicios	10,063,477.83	1,462,656.25
Participaciones, Aportaciones, Convenios, Incentivos Derivados de la Colaboración Fiscal y Fondos Distintos de Aportaciones	0.00	0.00
Transferencias, Asignaciones, Subsidios y Subvenciones, y Pensiones y Jubilaciones	7,977,045.89	8,090,369.67
Otros Orígenes de Operación	0.00	97,556.26
Aplicación	16,469,186.69	7,220,302.61
Servicios Personales	3,179,136.82	3,415,865.07
Materiales y Suministros	281,604.47	616,881.94
Servicios Generales	1,720,330.14	1,310,983.15
Transferencias Internas y Asignaciones al Sector Público	0.00	0.00
Transferencias al Resto del Sector Público	0.00	0.00
Subsidios y Subvenciones	0.00	0.00
Ayudas Sociales	1,915,164.59	1,279,487.41
Pensiones y Jubilaciones	0.00	0.00
Transferencias a Fideicomisos, Mandatos y Contratos Análogos	0.00	0.00
Transferencias a la Seguridad Social	0.00	0.00
Donativos	100,936.32	597,085.04
Transferencias al Exterior	0.00	0.00
Participaciones	0.00	0.00
Aportaciones	0.00	0.00
Convenios	0.00	0.00
Otras Aplicaciones de Operación	9,272,014.35	0.00
Flujos Netos de Efectivo por Actividades de Operación	1,571,719.06	2,430,433.02
Flujos de Efectivo de las Actividades de Inversión		
Origen	0.00	0.00
Bienes Inmuebles, Infraestructura y Construcciones en Proceso	0.00	0.00
Bienes Muebles	0.00	0.00
Otros Orígenes de Inversión	0.00	0.00
Aplicación	10,168.56	57,137.43
Bienes Inmuebles, Infraestructura y Construcciones en Proceso	0.00	0.00
Bienes Muebles	0.00	23,596.00
Otras Aplicaciones de Inversión	10,168.56	33,539.43
Flujos Netos de Efectivo por Actividades de Inversión	-10,168.56	-57,137.43
Flujos de Efectivo de las Actividades de Financiamiento		
Origen	0.00	0.00
Endeudamiento Neto	0.00	0.00
Interno	0.00	0.00
Externo	0.00	0.00
Otros Orígenes de Financiamiento	0.00	0.00
Aplicación	0.00	0.00
Servicios de la Deuda	0.00	0.00
Interno	0.00	0.00
Externo	0.00	0.00
Otras Aplicaciones de Financiamiento	0.00	0.00
Flujos Netos de Efectivo por Actividades de Financiamiento	0.00	0.00
Incremento/Disminución Neta en el Efectivo y Equivalentes al Efectivo	1,561,550.50	2,373,295.59
Efectivo y Equivalentes al Efectivo al Inicio del Ejercicio	10,415,275.55	6,845,076.30
Efectivo y Equivalentes al Efectivo al Final del Ejercicio	11,976,826.05	9,218,371.89

Bajo protesta de decir verdad declaramos que los Estados Financieros y sus notas, son razonablemente correctos y son responsabilidad del emisor.


 LAE ARTURO ELIU MORALES KÚ
 ENCARGADO DE DESPACHO DE LA DIRECCIÓN GENERAL
 ADMINISTRATIVA OPERATIVA


 LAE ARTURO ELIU MORALES KÚ
 TITULAR DEL ÁREA DE ADMINISTRACIÓN Y FINANZAS

ADMINISTRACIÓN DEL PATRIMONIO DE LA BENEFICENCIA PÚBLICA DEL ESTADO DE YUCATÁN


Estado Analítico del Activo


Del 1 de Enero al 30 de Septiembre de 2024

(Cifras en Pesos)

Concepto	Saldo Inicial	Cargos del Periodo	Abonos del Periodo	Saldo Final	Variación del Periodo
ACTIVO	15,688,105.44	37,487,680.62	26,892,365.24	26,283,420.82	10,595,315.38
Activo Circulante	10,575,047.80	37,477,512.06	26,691,512.91	21,361,046.95	10,785,999.15
Efectivo y Equivalentes	10,415,275.55	8,822,163.40	7,260,612.90	11,976,826.05	1,561,550.50
Derechos a Recibir Efectivo o Equivalentes	140,916.37	18,959,193.75	19,034,147.84	65,962.28	-74,954.09
Derechos a Recibir Bienes o Servicios	2,697.00	25,610.00	28,307.00	0.00	-2,697.00
Inventarios	0.00	0.00	0.00	0.00	0.00
Almacenes	16,158.88	9,670,544.91	368,445.17	9,318,258.62	9,302,099.74
Estimación por Pérdida o Deterioro de Activos Circulantes	0.00	0.00	0.00	0.00	0.00
Otros Activos Circulantes	0.00	0.00	0.00	0.00	0.00
Activo No Circulante	5,113,057.64	10,168.56	200,852.33	4,922,373.87	-190,683.77
Inversiones Financieras a Largo Plazo	0.00	0.00	0.00	0.00	0.00
Derechos a Recibir Efectivo o Equivalentes a Largo Plazo	0.00	0.00	0.00	0.00	0.00
Bienes Inmuebles, Infraestructura y Construcciones en Proceso	5,400,000.00	0.00	0.00	5,400,000.00	0.00
Bienes Muebles	1,962,040.80	0.00	0.00	1,962,040.80	0.00
Activos Intangibles	67,547.99	10,168.56	0.00	77,716.55	10,168.56
Depreciación, Deterioro y Amortización Acumulada de Bienes	-15,142,854.57	0.00	200,852.33	-15,343,706.90	-200,852.33
Activos Diferidos	0.00	0.00	0.00	0.00	0.00
Estimación por Pérdida o Deterioro de Activos no Circulantes	0.00	0.00	0.00	0.00	0.00
Otros Activos no Circulantes	12,826,323.42	0.00	0.00	12,826,323.42	0.00

Bajo protesta de decir verdad declaramos que los Estados Financieros y sus notas, son razonablemente correctos y son responsabilidad del emisor.


 LAE. ARTURO ELIU MORALES KÚ
 ENCARGADO DE DESPACHO DE LA DIRECCIÓN GENERAL ADMINISTRATIVA OPERATIVA


 LAE. ARTURO ELIU MORALES KÚ
 TITULAR DEL ÁREA DE ADMINISTRACIÓN Y FINANZAS

ADMINISTRACIÓN DEL PATRIMONIO DE LA BENEFICENCIA PÚBLICA DEL ESTADO DE YUCATÁN


Estado Analítico de la Deuda y Otros Pasivos


Del 1 de Enero al 30 de Septiembre de 2024

(Cifras en Pesos)

Denominación de las Deudas	Moneda de Contratación	Institución o País Acreedor	Saldo Inicial del Periodo	Saldo Final del Periodo
DEUDA PÚBLICA				
Corto Plazo				
Deuda Interna			0.00	0.00
Instituciones de Crédito	Peso	México	0.00	0.00
Títulos y Valores	Peso	México	0.00	0.00
Arrendamientos Financieros	Peso	México	0.00	0.00
Deuda Externa			0.00	0.00
Organismos Financieros Internacionales	Peso	México	0.00	0.00
Deuda Bilateral	Peso	México	0.00	0.00
Títulos y Valores	Peso	México	0.00	0.00
Arrendamientos Financieros	Peso	México	0.00	0.00
Subtotal de Deuda Pública a Corto Plazo			0.00	0.00
Largo Plazo				
Deuda Interna			0.00	0.00
Instituciones de Crédito	Peso	México	0.00	0.00
Títulos y Valores	Peso	México	0.00	0.00
Arrendamientos Financieros	Peso	México	0.00	0.00
Deuda Externa			0.00	0.00
Organismos Financieros Internacionales	Peso	México	0.00	0.00
Deuda Bilateral	Peso	México	0.00	0.00
Títulos y Valores	Peso	México	0.00	0.00
Arrendamientos Financieros	Peso	México	0.00	0.00
Subtotal de Deuda Pública a Largo Plazo			0.00	0.00
Total de Otros Pasivos	Peso	México	2,845,068.78	2,207,624.21
Total de Deuda Pública y Otros Pasivos			2,845,068.78	2,207,624.21

Bajo protesta de decir verdad declaramos que los Estados Financieros y sus notas, son razonablemente correctos y son responsabilidad del emisor.


 LAE. ARTURO ELIU MORALES KÚ
 ENCARGADO DE DESPACHO DE LA DIRECCIÓN GENERAL
 ADMINISTRATIVA OPERATIVA


 LAE. ARTURO ELIU MORALES KÚ
 TITULAR DEL ÁREA DE ADMINISTRACIÓN Y FINANZAS