



ADMINISTRACIÓN DEL PATRIMONIO DE LA BENEFICENCIA PÚBLICA DEL ESTADO DE YUCATÁN
Estado Analítico de Ingresos
Del 1 de Enero al 30 de Septiembre de 2024

Rubros de Ingresos	Ingresos						Diferencia (6=4-5)
	Estimado (1)	Apropiaciones y Reducciones (2)	Multivariado (3=1+2)	Obrigado (4)	Recaudado (5)		
Impuestos	0.00	0.00	0.00	0.00	0.00	0.00	0.00
Cuotas y Aportaciones de Seguridad Social	0.00	0.00	0.00	0.00	0.00	0.00	0.00
Contribuciones de Mejoras	0.00	0.00	0.00	0.00	0.00	0.00	0.00
Derechos	0.00	0.00	0.00	0.00	0.00	0.00	0.00
Productos	0.00	382.03	382.03	382.03	382.03	382.03	382.03
Aprovechamientos	0.00	0.00	0.00	0.00	0.00	0.00	0.00
Ingresos por Venta de Bienes, Prestación de Servicios y Otros Ingresos	0.00	10,063,477.83	10,063,477.83	10,063,477.83	10,063,477.83	10,063,477.83	10,063,477.83
Participaciones, Aportaciones, Convenios, Incentivos Derivados de la Colaboración Fiscal y Fondos Distintos de Aportaciones	0.00	0.00	0.00	0.00	0.00	0.00	0.00
Transferencias, Asignaciones, Subsidios y Subvenciones, y Pensiones y Jubilaciones	2,422,768.00	6,127,819.89	8,550,587.89	7,977,045.89	7,977,045.89	7,977,045.89	5,554,277.89
Ingresos Derivados de Financiamientos	0.00	0.00	0.00	0.00	0.00	0.00	0.00
Total	2,422,768.00	16,191,679.76	18,614,447.76	18,040,906.76	18,040,906.76	18,040,906.76	16,618,137.76
Ingresos excedentes							16,618,137.76

Estado Analítico de Ingresos por Fuentes de Financiamiento	Ingresos						Diferencia (6=4-5)
	Estimado (1)	Apropiaciones y Reducciones (2)	Multivariado (3=1+2)	Obrigado (4)	Recaudado (5)		
Ingresos del Poder Ejecutivo Federal o Estatal y de los Municipios							
Impuestos	0.00	0.00	0.00	0.00	0.00	0.00	0.00
Cuotas y Aportaciones de Seguridad Social	0.00	0.00	0.00	0.00	0.00	0.00	0.00
Contribuciones de Mejoras	0.00	0.00	0.00	0.00	0.00	0.00	0.00
Derechos	0.00	0.00	0.00	0.00	0.00	0.00	0.00
Productos	0.00	0.00	0.00	0.00	0.00	0.00	0.00
Aprovechamientos	0.00	0.00	0.00	0.00	0.00	0.00	0.00
Participaciones, Aportaciones, Convenios, Incentivos Derivados de la Colaboración Fiscal y Fondos Distintos de Aportaciones	0.00	0.00	0.00	0.00	0.00	0.00	0.00
Transferencias, Asignaciones, Subsidios y Subvenciones, y Pensiones y Jubilaciones	0.00	0.00	0.00	0.00	0.00	0.00	0.00
Ingresos de los Entes Públicos de los Poderes Legislativo y Judicial, de los Órganos Autónomos y del Sector Paraestatal o Paramunicipal, así como de las Empresas Productivas del Estado	2,422,768.00	16,191,679.76	18,614,447.76	18,040,906.76	18,040,906.76	18,040,906.76	16,618,137.76
Cuotas y Aportaciones de Seguridad Social	0.00	0.00	0.00	0.00	0.00	0.00	0.00
Productos	0.00	382.03	382.03	382.03	382.03	382.03	382.03
Ingresos por Venta de Bienes, Prestación de Servicios y Otros Ingresos	0.00	10,063,477.83	10,063,477.83	10,063,477.83	10,063,477.83	10,063,477.83	10,063,477.83
Transferencias, Asignaciones, Subsidios y Subvenciones, y Pensiones y Jubilaciones	2,422,768.00	6,127,819.89	8,550,587.89	7,977,045.89	7,977,045.89	7,977,045.89	5,554,277.89
Ingresos derivados de financiamiento	0.00	0.00	0.00	0.00	0.00	0.00	0.00
Ingresos Derivados de Financiamientos	0.00	0.00	0.00	0.00	0.00	0.00	0.00
Total	2,422,768.00	16,191,679.76	18,614,447.76	18,040,906.76	18,040,906.76	18,040,906.76	16,618,137.76
Ingresos excedentes							16,618,137.76


LAE ARTURO ELIJU MORALES KÚ
ENCARGADO DE DESPACHO DE LA DIRECCIÓN GENERAL ADMINISTRATIVA OPERATIVA


LAE ARTURO ELIJU MORALES KÚ
TITULAR DEL ÁREA DE ADMINISTRACIÓN Y FINANZAS

ADMINISTRACIÓN DEL PATRIMONIO DE LA BENEFICENCIA PÚBLICA DEL ESTADO DE YUCATÁN
Estado Analítico del Ejercicio del Presupuesto de Egresos
Clasificación por Objeto del Gasto (Capítulo y Concepto)
Del 1 de Enero al 30 de Septiembre de 2024


Concepto	Autorizado		Ejecutado		Pendiente		Subtotal
	1	2	3	4	5	6	
Servicios Personales	1,146,882.00	2,287,458.82	3,433,458.82	3,178,136.82	3,178,136.82	3,178,136.82	354,273.00
Remuneraciones al Personal de Carrera	1,017,007.00	1,208,370.48	2,028,437.48	1,771,165.48	1,771,165.48	1,771,165.48	254,372.00
Remuneraciones al Personal de Carrera Transitorio	0.00	0.00	0.00	0.00	0.00	0.00	0.00
Remuneraciones Adicionales y Especiales	0.00	558,788.17	558,788.17	558,788.17	558,788.17	558,788.17	0.00
Seguridad Social	0.00	383,304.47	383,304.47	383,304.47	383,304.47	383,304.47	0.00
Otros Prestaciones Sociales y Económicas	129,885.00	228,915.00	255,736.82	255,736.82	255,736.82	255,736.82	0.00
Pensiones	0.00	0.00	0.00	0.00	0.00	0.00	0.00
Pago de Estimulos o Servicios Póstumos	0.00	0.00	0.00	0.00	0.00	0.00	0.00
Materiales y Suministros	87,387.00	308,382.47	308,748.47	281,884.47	281,884.47	281,884.47	24,146.00
Materiales de Administración, Emisión de Documentos y Artículos Oficiales	0.00	57,264.46	57,264.46	57,264.46	57,264.46	57,264.46	0.00
Alimentos y Utensilios	0.00	28,380.50	28,380.50	28,380.50	28,380.50	28,380.50	0.00
Materiales Primas y Materiales de Producción y Comercialización	0.00	0.00	0.00	0.00	0.00	0.00	0.00
Materiales y Artículos de Consumo y de Reparación	0.00	164.25	164.25	164.25	164.25	164.25	0.00
Productos Químicos, Farmacéuticos y de Laboratorio	0.00	0.00	0.00	0.00	0.00	0.00	0.00
Combustibles, Lubricantes y Aditivos	87,387.00	108,921.21	203,388.21	178,183.21	178,183.21	178,183.21	24,146.00
Vestuario, Blanco, Puntado de Protección y Artículos Esportivos	0.00	3,752.58	3,752.58	3,752.58	3,752.58	3,752.58	0.00
Materiales y Suministros Para Seguridad	0.00	0.00	0.00	0.00	0.00	0.00	0.00
Herramientas, Refacciones y Accesorios Manuales	0.00	14,279.48	14,279.48	14,279.48	14,279.48	14,279.48	0.00
Servicios Generales	304,887.00	1,117,160.14	1,821,747.14	1,738,338.14	1,738,338.14	1,738,338.14	201,417.00
Servicios Básicos	335,100.00	1,117,160.14	230,888.38	148,883.38	148,883.38	148,883.38	83,716.62
Servicios de Arrendamiento	87,000.00	108,175.00	172,195.00	155,440.00	155,440.00	155,440.00	16,755.00
Servicios Profesionales, Científicos, Técnicos y Otros Servicios	0.00	574,034.12	574,034.12	574,034.12	574,034.12	574,034.12	0.00
Servicios Financieros, Bancarios y Corredurales	87,000.00	1,117,160.14	58,001.02	42,908.02	42,908.02	42,908.02	16,755.00
Servicios de Impresión, Reprografía, Mantenimiento y Conservación	335,487.00	408,714.07	741,871.07	687,038.07	687,038.07	687,038.07	84,132.00
Servicios de Comunicación Social y Publicidad	0.00	0.00	0.00	0.00	0.00	0.00	0.00
Servicios de Tránsito y Vialidad	0.00	141,873.54	141,873.54	141,873.54	141,873.54	141,873.54	0.00
Servicios Oficiales	0.00	0.00	0.00	0.00	0.00	0.00	0.00
Otros Servicios Generales	0.00	1,854.13	1,854.13	1,854.13	1,854.13	1,854.13	0.00
Transferencias, Asignaciones, Subsidios y Otras Ayudas	374,883.00	1,734,878.91	2,108,888.91	2,016,100.91	2,016,100.91	2,016,100.91	85,708.00
Transferencias Internas y Asignaciones al Sector Público	0.00	0.00	0.00	0.00	0.00	0.00	0.00
Transferencias al Resto del Sector Público	0.00	0.00	0.00	0.00	0.00	0.00	0.00
Subsidios y Subvenciones	0.00	0.00	0.00	0.00	0.00	0.00	0.00
Ayudas Sociales	374,883.00	1,834,880.58	2,108,872.58	1,915,184.58	1,915,184.58	1,915,184.58	35,708.00
Pensiones y Jubilaciones	0.00	0.00	0.00	0.00	0.00	0.00	0.00
Transferencias a Fideicomisos, Mandatos y Otros Adicionales	0.00	0.00	0.00	0.00	0.00	0.00	0.00
Transferencias a la Seguridad Social	0.00	0.00	0.00	0.00	0.00	0.00	0.00
Donativos	0.00	100,898.32	100,898.32	100,898.32	100,898.32	100,898.32	0.00
Transferencias al Exterior	0.00	0.00	0.00	0.00	0.00	0.00	0.00
Bienes Muebles, Inmuebles e Intangibles	0.00	10,188.58	10,188.58	10,188.58	10,188.58	10,188.58	0.00
Mobiliario y Equipo de Administración	0.00	0.00	0.00	0.00	0.00	0.00	0.00
Mobiliario y Equipo Educativo y Recreativo	0.00	0.00	0.00	0.00	0.00	0.00	0.00
Equipo e Instrumental Médico y de Laboratorio	0.00	0.00	0.00	0.00	0.00	0.00	0.00
Veículos y Equipo de Transporte	0.00	0.00	0.00	0.00	0.00	0.00	0.00
Equipo de Defensa y Seguridad	0.00	0.00	0.00	0.00	0.00	0.00	0.00
Muebles, Otros Equipos y Herramientas	0.00	0.00	0.00	0.00	0.00	0.00	0.00
Artículos Distintos	0.00	0.00	0.00	0.00	0.00	0.00	0.00
Bienes inmuebles	0.00	0.00	0.00	0.00	0.00	0.00	0.00
Artículos intangibles	0.00	10,188.58	10,188.58	10,188.58	10,188.58	10,188.58	0.00
Inversión Pública	0.00	0.00	0.00	0.00	0.00	0.00	0.00
Obras Públicas en Bienes de Compro Público	0.00	0.00	0.00	0.00	0.00	0.00	0.00
Obras Públicas en Bienes Propios	0.00	0.00	0.00	0.00	0.00	0.00	0.00
Proyectos Productivos y Activos de Comercio	0.00	0.00	0.00	0.00	0.00	0.00	0.00
Inversiones Financieras y Otras Provisionales	0.00	0.00	0.00	0.00	0.00	0.00	0.00
Inversiones Para el Fomento de Actividades Productivas	0.00	0.00	0.00	0.00	0.00	0.00	0.00
Adquisición y Participaciones de Capital	0.00	0.00	0.00	0.00	0.00	0.00	0.00
Compra de Títulos y Valores	0.00	0.00	0.00	0.00	0.00	0.00	0.00
Comisión de Préstamos	0.00	0.00	0.00	0.00	0.00	0.00	0.00
Inversiones en Fideicomisos, Mandatos y Otros Adicionales	0.00	0.00	0.00	0.00	0.00	0.00	0.00
Otras Inversiones Financieras	0.00	0.00	0.00	0.00	0.00	0.00	0.00
Provisiones para Contingencias y Otras Situaciones Especiales	0.00	0.00	0.00	0.00	0.00	0.00	0.00
Participaciones y Aportaciones	0.00	0.00	0.00	0.00	0.00	0.00	0.00
Participaciones	0.00	0.00	0.00	0.00	0.00	0.00	0.00
Aportaciones	0.00	0.00	0.00	0.00	0.00	0.00	0.00
Compras	0.00	0.00	0.00	0.00	0.00	0.00	0.00
Deuda Pública	0.00	0.00	0.00	0.00	0.00	0.00	0.00
Amortización de la Deuda Pública	0.00	0.00	0.00	0.00	0.00	0.00	0.00
Intereses de la Deuda Pública	0.00	0.00	0.00	0.00	0.00	0.00	0.00
Comisiones de la Deuda Pública	0.00	0.00	0.00	0.00	0.00	0.00	0.00
Costos de la Deuda Pública	0.00	0.00	0.00	0.00	0.00	0.00	0.00
Costo por Coberturas	0.00	0.00	0.00	0.00	0.00	0.00	0.00
Aportes Financieros	0.00	0.00	0.00	0.00	0.00	0.00	0.00
Aditivos de Ejercicio Facetas Adicionales (Alínea)	0.00	0.00	0.00	0.00	0.00	0.00	0.00
Total del Gasto	2,432,786.00	8,358,114.90	7,790,892.90	7,207,348.90	7,207,348.90	7,207,348.90	675,543.00


LAE ARTURO ELIU MORALES KU
ENCARGADO DE DESEMPEÑO DE LA DIRECCIÓN GENERAL ADMINISTRATIVA OPERATIVA

LAE ARTURO ELIU MORALES KU
TITULAR DEL ÁREA DE ADMINISTRACIÓN Y FINANZAS

ADMINISTRACIÓN DEL PATRIMONIO DE LA BENEFICENCIA PÚBLICA DEL ESTADO DE YUCATÁN
Estado Analítico del Ejercicio del Presupuesto de Egresos
Clasificación Económica (por Tipo de Gasto)
Del 1 de Enero al 30 de Septiembre de 2024


Concepto	Egresos					Subejercicio
	Aprobado	Ampliaciones/ (Reducciones)	Modificado	Devengado	Pagado	
	1	2	3 = (1 + 2)	4	5	
Gasto Corriente	2,422,768.00	5,347,946.34	7,770,714.34	7,197,172.34	7,197,172.34	573,542.00
Gasto de Capital	0.00	10,168.56	10,168.56	10,168.56	10,168.56	0.00
Amortización de la Deuda y Disminución de Pasivos	0.00	0.00	0.00	0.00	0.00	0.00
Pensiones y Jubilaciones	0.00	0.00	0.00	0.00	0.00	0.00
Participaciones	0.00	0.00	0.00	0.00	0.00	0.00
Total del Gasto	2,422,768.00	5,358,114.90	7,780,882.90	7,207,340.90	7,207,340.90	573,542.00



LAE. ARTURO ELIU MORALES KÚ
ENCARGADO DE DESPACHO DE LA DIRECCIÓN GENERAL ADMINISTRATIVA OPERATIVA


LAE. ARTURO ELIU MORALES KÚ
TITULAR DEL ÁREA DE ADMINISTRACIÓN Y FINANZAS

Cuenta Pública 2024
ADMINISTRACIÓN DEL PATRIMONIO DE LA BENEFICENCIA PÚBLICA DEL ESTADO DE YUCATÁN
 Estado Analítico del Ejercicio del Presupuesto de Egresos
 Clasificación Administrativa
 Del 1 de Enero al 30 de Septiembre de 2024

Concepto	Egresos					Subejercicio
	Aprobado	Aplicaciones/ (Revoluciones)	Modificado	Devengado	Pagado	
	1	2	3 = (1 + 2)	4	5	6 = (3 + 4)
Sin Ramo/Dependencia	2,422,768.00	5,358,114.90	7,780,882.90	7,207,340.90	7,207,340.90	573,542.00
ADMINISTRACION DEL PATRIMONIO DE LA BENEFICIENCIA PUBLICA DEL ESTADO DE YUCATAN	2,422,768.00	5,358,114.90	7,780,882.90	7,207,340.90	7,207,340.90	573,542.00
Total del Gasto	2,422,768.00	5,358,114.90	7,780,882.90	7,207,340.90	7,207,340.90	573,542.00


 LAE ARTURO ELIU MORALES KÚ
 ENCARGADO DE DESPACHO DE LA DIRECCIÓN GENERAL ADMINISTRATIVA OPERATIVA


 LAE ARTURO ELIU MORALES KÚ
 TITULAR DEL ÁREA DE ADMINISTRACIÓN Y FINANZAS

ADMINISTRACIÓN DEL PATRIMONIO DE LA BENEFICENCIA PÚBLICA DEL ESTADO DE YUCATÁN
Estado Analítico del Ejercicio del Presupuesto de Egresos
Clasificación Funcional (Finalidad y Función)
Del 1 de Enero al 30 de Septiembre de 2024

Concepto	Egresos					Subejercicio
	Aprobado	Asignaciones (Reducciones)	Modificado	Devengado	Pagado	
	1	2	3 = (1 + 2)	4	5	6 = (3 + 4)
Gobierno						
Legislación	0.00	0.00	0.00	0.00	0.00	0.00
Justicia	0.00	0.00	0.00	0.00	0.00	0.00
Coordinación de la Política de Gobierno	0.00	0.00	0.00	0.00	0.00	0.00
Relaciones Exteriores	0.00	0.00	0.00	0.00	0.00	0.00
Asuntos Financieros y Hacendarios	0.00	0.00	0.00	0.00	0.00	0.00
Seguridad Nacional	0.00	0.00	0.00	0.00	0.00	0.00
Asuntos de Orden Público y de Seguridad Interior	0.00	0.00	0.00	0.00	0.00	0.00
Otros Servicios Generales	0.00	0.00	0.00	0.00	0.00	0.00
Desarrollo Social	2,422,768.00	5,358,114.90	7,780,882.90	7,207,340.90	7,207,340.90	573,542.00
Protección Ambiental	0.00	0.00	0.00	0.00	0.00	0.00
Vivienda y Servicios a la Comunidad	0.00	0.00	0.00	0.00	0.00	0.00
Salud	0.00	0.00	0.00	0.00	0.00	0.00
Recreación, Cultura y Otras Manifestaciones Sociales	0.00	0.00	0.00	0.00	0.00	0.00
Educación	0.00	0.00	0.00	0.00	0.00	0.00
Protección Social	2,422,768.00	5,358,114.90	7,780,882.90	7,207,340.90	7,207,340.90	573,542.00
Otros Asuntos Sociales	0.00	0.00	0.00	0.00	0.00	0.00
Desarrollo Económico	0.00	0.00	0.00	0.00	0.00	0.00
Asuntos Económicos, Comerciales y Laborales en General	0.00	0.00	0.00	0.00	0.00	0.00
Agropecuaria, Silvicultura, Pesca y Caza	0.00	0.00	0.00	0.00	0.00	0.00
Combustibles y Energía	0.00	0.00	0.00	0.00	0.00	0.00
Minería, Manufacturas y Construcción	0.00	0.00	0.00	0.00	0.00	0.00
Transporte	0.00	0.00	0.00	0.00	0.00	0.00
Comunicaciones	0.00	0.00	0.00	0.00	0.00	0.00
Turismo	0.00	0.00	0.00	0.00	0.00	0.00
Ciencia, Tecnología e Innovación	0.00	0.00	0.00	0.00	0.00	0.00
Otras Industrias y Otros Asuntos Económicos	0.00	0.00	0.00	0.00	0.00	0.00
Otras no Clasificadas en Funciones Anteriores	0.00	0.00	0.00	0.00	0.00	0.00
Transacciones de la Deuda Pública / Costo Financiero de la Deuda	0.00	0.00	0.00	0.00	0.00	0.00
Transferencias, Participaciones y Aportaciones entre Diferentes Niveles y Ordenes de Gobierno	0.00	0.00	0.00	0.00	0.00	0.00
Saneamiento del Sistema Financiero	0.00	0.00	0.00	0.00	0.00	0.00
Adeudos de Ejercicios Fiscales Anteriores	0.00	0.00	0.00	0.00	0.00	0.00
Total del Gasto	2,422,768.00	5,358,114.90	7,780,882.90	7,207,340.90	7,207,340.90	573,542.00

LAE. ARTURO ELIU MORALES KÚ
ENCARGADO DE DESPACHO DE LA DIRECCIÓN GENERAL ADMINISTRATIVA OPERATIVA

LAE. ARTURO ELIU MORALES KÚ
TITULAR DEL ÁREA DE ADMINISTRACIÓN Y FINANZAS

ADMINISTRACIÓN DEL PATRIMONIO DE LA BENEFICENCIA PÚBLICA DEL ESTADO DE YUCATÁN
Indicadores de Postura Fiscal
Del 1 de Enero al 30 de Septiembre de 2024
(Cifras en pesos)

Concepto	Estimado/Aprobado	Devengado	Recaudado/Pagado
I. Ingresos Presupuestarios	2,422,768.00	18,040,905.75	18,040,905.75
1. Ingresos del Gobierno de la Entidad Federativa	0.00	0.00	0.00
2. Ingresos del Sector Paraestatal	2,422,768.00	18,040,905.75	18,040,905.75
II. Egresos Presupuestarios	2,422,768.00	7,207,340.90	7,207,340.90
3. Egresos del Gobierno de la Entidad Federativa	0.00	0.00	0.00
4. Egresos del Sector Paraestatal	2,422,768.00	7,207,340.90	7,207,340.90
III. Balance Presupuestario (Superávit o Déficit) (III = I - II)	0.00	10,833,564.85	10,833,564.85

Concepto	Estimado/Aprobado	Devengado	Recaudado/Pagado
III. Balance presupuestario (Superávit o Déficit)	0.00	10,833,564.85	10,833,564.85
IV. Intereses, Comisiones y Gastos de la Deuda	0.00	0.00	0.00
V. Balance Primario (Superávit o Déficit) (V= III + IV)	0.00	10,833,564.85	10,833,564.85

Concepto	Estimado/Aprobado	Devengado	Recaudado/Pagado
A. Financiamiento	0.00	0.00	0.00
B. Amortización de la deuda	0.00	0.00	0.00
C. Financiamiento Neto	0.00	0.00	0.00

LAE. ARTURO ELIU MORALES KÚ
ENCARGADO DE DESPACHO DE LA DIRECCIÓN GENERAL
ADMINISTRATIVA OPERATIVA

LAE. ARTURO ELIU MORALES KÚ
TITULAR DEL ÁREA DE ADMINISTRACIÓN Y FINANZAS